




LAPAN SOFT Sarlu  
RCCM : BFOUA 2018 B10119  
Division Fiscale : DCI Ouaga VII  
Régime d'imposition : RSI






## \*\*\*\*\*GUIDE DE DEMANDE DE TRANSFERT DE LICENCE\*\*\*\*\*

1. Si vous avez désinstallé le setup nommé « EtatFi\_CommunaautaireSetup.msi » :
  - ✓ Le cas échéant : Il faut d'abord le réinstaller : voir point 2
  - ✓ Sinon voir point 4
2. Allez dans le dossier d'origine contenant le logiciel ou téléchargez une copie sur le site web de Lapan Soft

Une fois le téléchargement terminé, le fichier se présente comme suit (fichier compressé) :

 EtatsFi\_SYSCOHADA\_Version\_COM\_V\_12\_01\_211123.zip

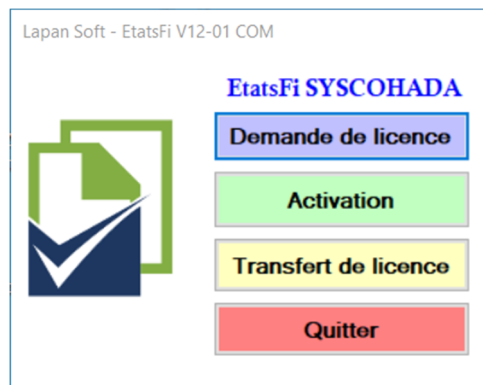
- Il faut décompresser ce fichier pour extraire les fichiers.
- Après la décompression, les fichiers se présentent comme suit :

 Avertissement.pdf  
 CGV\_LapanSoft\_V240319.pdf  
 EtatFi\_CommunaautaireSetup.msi  
 EtatsFi\_SYSCOHADA\_Version\_COM\_V\_12\_01\_211123.xlsm  
 Guide\_Demande\_Transfert.pdf

3. Double cliquez sur le Setup "**EtatFi\_CommunaautaireSetup.msi**" pour l'installer
4. Si à la fin de l'installation le logiciel d'activation ne se lance pas alors cliquez sur le raccourci "**ActivEtatsFi.exe**" sur le bureau



5. Cliquez sur « **Transfert de licence** »



### - Lapan Soft -

-Société À Responsabilité Limitée Unipersonnelle au capital de 1 590 000 F CFA -  
-Burkina Faso – Ouagadougou – Arrondissement 10 – Rue 27.96 – Porte 29 -  
- Email : [lucien.zerbo@lapansoft.com](mailto:lucien.zerbo@lapansoft.com) -  
- Site web : [www.lapansoft.com](http://www.lapansoft.com) -  
Tel : 65651415 / 76683053

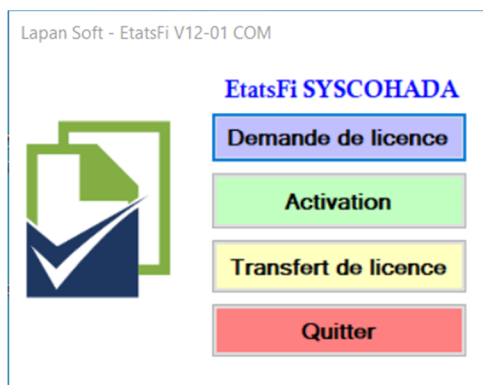


LAPAN SOFT Sarlu  
RCCM : BFOUA 2018 B10119  
Division Fiscale : DCI Ouaga VII  
Régime d'imposition : RSI

6. Renseignez votre licence initiale sur le formulaire (**votre ordinateur doit être connecté à internet**) et cliquez sur "**Envoyer la Demande**" et **patientez jusqu'à ce que le message de confirmation s'affiche !**

7. Dès que vous recevez le mail, procéder comme suit sur le **nouvel ordinateur** :

- 7.1. Installez le setup "**EtatFi\_CommunaautaireSetup.msi**" sur le nouvel ordinateur
- 7.2. Si à la fin de l'installation le logiciel d'activation ne se lance pas alors cliquez sur le raccourci "**ActivEtatsFi.exe**" sur le bureau
- 7.3. Cliquez sur « **Demander de licence** » et renseignez le formulaire (**votre ordinateur doit être connecté à internet**) et cliquez sur "**Envoyer Votre Demande**" et **patientez jusqu'à ce que le message de confirmation s'affiche !**



- 7.4. Cliquez sur "**Activation**" et renseignez la licence puis cliquez sur "**Vérification**"

**Un message de confirmation s'affiche après la vérification.**

Si votre licence est authentique, vous verrez le message « Licence valide ! » et vous pourrez maintenant cliquer sur « **Activation** ». Si l'activation est réussie alors un message de confirmation s'affiche.

8. En cas de difficulté envoyez-nous un mail à [lucien.zerbo@lapansoft.com](mailto:lucien.zerbo@lapansoft.com) ou [infos@lapansoft.com](mailto:infos@lapansoft.com)

**- Lapan Soft -**

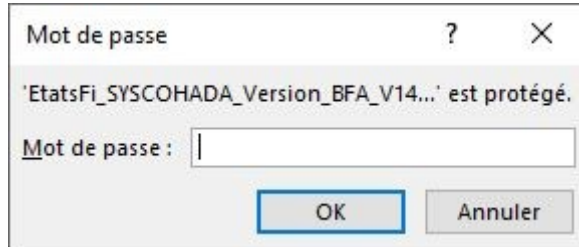
-Société À Responsabilité Limitée Unipersonnelle au capital de 1 590 000 F CFA -  
-Burkina Faso – Ouagadougou – Arrondissement 10 – Rue 27.96 – Porte 29 -  
- Email : [lucien.zerbo@lapansoft.com](mailto:lucien.zerbo@lapansoft.com) -  
- Site web : [www.lapansoft.com](http://www.lapansoft.com) -  
Tel : 65651415 / 76683053



**LAPAN SOFT Sarlu**  
RCCM : **BFOUA 2018 B10119**  
Division Fiscale : **DCI Ouaga VII**  
Régime d'imposition : **RSI**

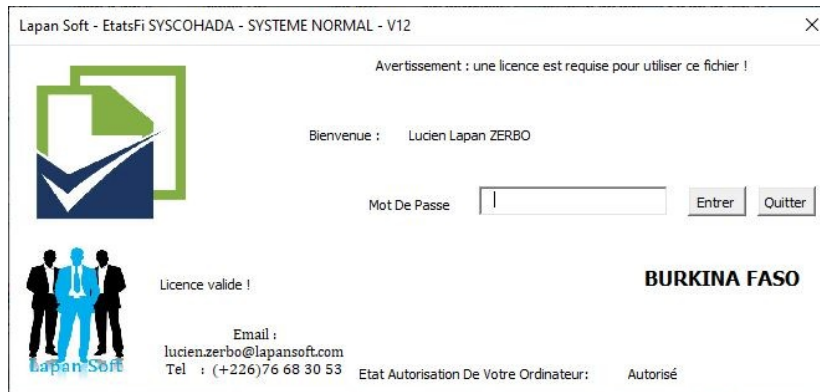
**9. Double cliquez sur le fichier Excel pour lancer le logiciel :**

A l'ouverture du fichier Excel :



- Le premier Mot De Passe est : **lapansoft**

Quant au second mot de passe :



- Par défaut le second Mot De Passe est : **lucien**
- Ce second mot de passe peut être changé dans sur la feuille nommée « MDP ».**



**- Lapan Soft -**

- Société À Responsabilité Limitée Unipersonnelle au capital de 1 590 000 F CFA -  
- Burkina Faso – Ouagadougou – Arrondissement 10 – Rue 27.96 – Porte 29 -  
- Email : [lucien.zerbo@lapansoft.com](mailto:lucien.zerbo@lapansoft.com) -  
- Site web : [www.lapansoft.com](http://www.lapansoft.com) -  
Tel : 65651415 / 76683053